

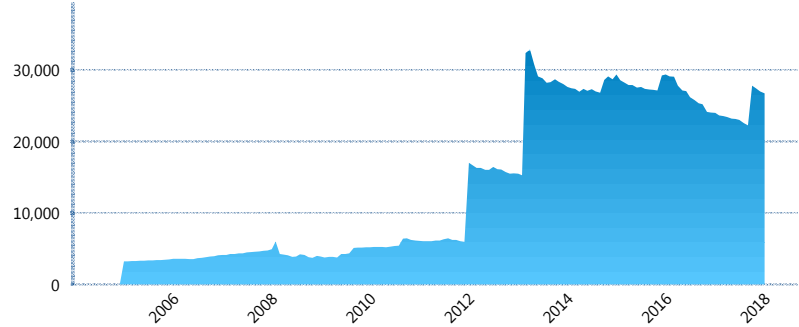
I. INFORMACIÓN FINANCIERA

I) Detalles del Fondo

Detalles del Fondo	
Razón Social	Siefore XXI Banorte Protege, S.A. de C.V.
Inicio de Operaciones	23/09/2004
Tipo de Fondo	Básica
Clave Bolsa	XXINTE1
Activos Administrados *	26,695
ISIN	MX54XX050023
Comisión Anual	0.99%
Administrador	Afore XXI Banorte, S.A. de C.V.
Director General	Mtro. Juan Manuel Valle Pereña
Presidente del Consejo	C. Fernando Solís Soberón

Activos Administrados *

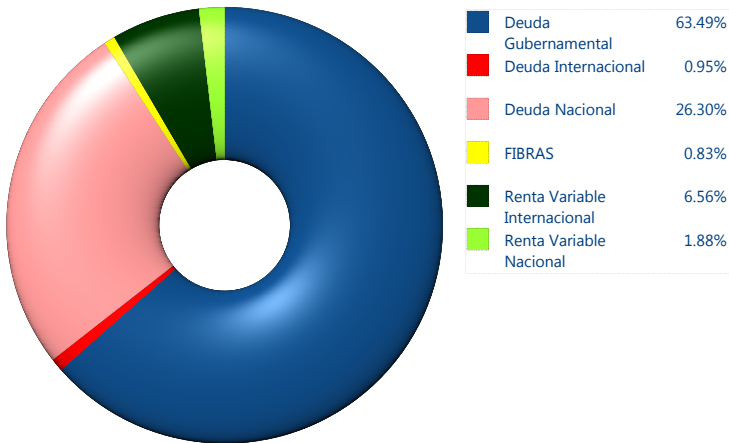
\$26,695



*Cifras en millones de pesos

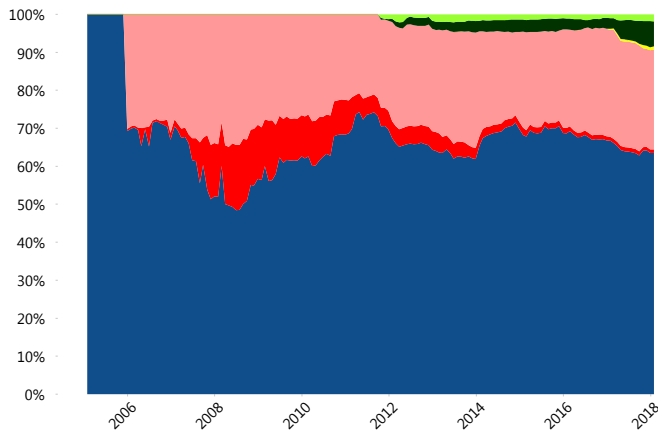
Contiene el efecto de fusiones, cortes transversales y transferencias por edad. Para mayor información consultar: <http://www.consar.gob.mx/gobmx/Aplicativo/Factsheets/EC/ECSAR.pdf>

II) Inversiones



Tipo de Instrumento	XXI-Banorte (...)	Sistema Básicas 1**	
Renta Variable Nacional	Renta Variable Nacional	1.88%	2.02%
	Total	1.88%	2.02%
Renta Variable Internacional	Renta Variable Internacional	6.56%	4.85%
	Total	6.56%	4.85%
FIBRAS	FIBRAS	0.83%	0.95%
	Total	0.83%	0.95%
Deuda Nacional	Aerolíneas	0.00%	0.16%
	Alimentos	0.04%	0.53%
	Automotriz	0.00%	0.03%
	Banca de Desarrollo	2.94%	2.26%
	Bancario	1.83%	1.25%
	Bebidas	0.72%	0.71%
	Cemento	0.11%	0.03%
	Centros Comerciales	0.17%	0.08%
	Consumo	0.92%	0.52%
	Empresas Productivas del Estado	4.03%	4.32%
	Estados	1.95%	1.32%
	Europeos	4.12%	2.65%
	Grupos Industriales	0.55%	0.69%
	Infraestructura	1.52%	4.86%
	Inmobiliario	0.00%	0.01%
	Otros	1.76%	1.24%
	Papel	0.14%	0.17%
Serv. Financieros	0.58%	0.41%	
Telecom	0.88%	0.99%	
Transporte	0.27%	0.37%	
Vivienda	3.77%	2.61%	
Total	26.30%	25.22%	
Deuda Internacional	Deuda Internacional	0.95%	1.68%
	Total	0.95%	1.68%
Deuda Gubernamental	BONDESD	0.00%	0.26%
	BONOS	11.56%	8.45%
	BPA182	0.19%	2.85%
	CBIC	2.45%	4.72%
	CETES	0.06%	3.38%
	DEPBMX	0.07%	0.05%
	REPORTO	2.98%	3.98%
	UDIBONO	45.19%	40.91%
	UMS	0.99%	0.69%
	Total	63.49%	65.29%
Total	100.00%	100.00%	

Evolución de Inversiones



**Considera las inversiones de todo el grupo de SIEFORES Básicas 1
Cifras al cierre de enero de 2018

III) Desempeño

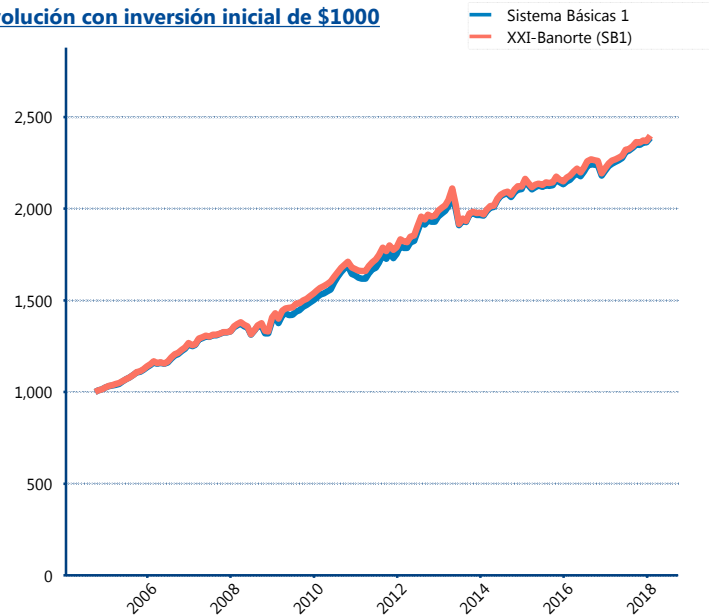
Rendimiento Bolsa

Tipo	XXI-Banorte (SB1)	Sistema Básicas 1
1 año	6.60%	6.77%
2 años	4.93%	5.14%
3 años	3.40%	3.42%
5 años	3.56%	3.77%

Indicador de Rendimiento Neto

Siefore	IRN %
Inbursa (SB1)	4.64%
PensionISSSTE (SB1)	4.32%
Profuturo (SB1)	4.21%
Azteca (SB1)	4.18%
Coppel (SB1)	4.08%
XXI-Banorte (SB1)	3.88%
Metlife (SB1)	3.75%
Principal (SB1)	3.69%
SURA (SB1)	3.60%
Banamex (SB1)	3.52%
Invercap (SB1)	3.44%
Promedio Simple	3.94 %
Promedio Ponderado	3.94 %

Evolución con inversión inicial de \$1000



Construido con el precio de la Siefore registrado en la Bolsa Mexicana de Valores

IV) Medidas de sensibilidad y riesgos

Evolución del Plazo Promedio Ponderado

